


Drehachse 100



Bestellnummer: 4500.002

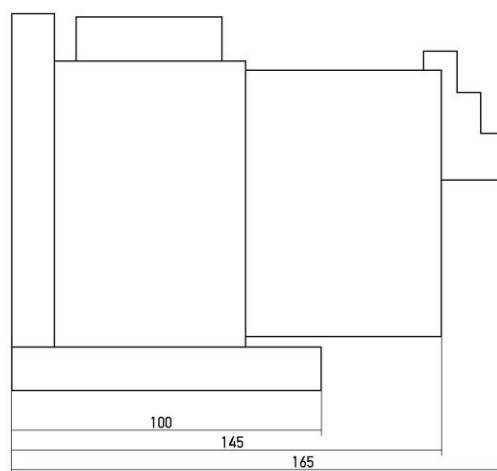
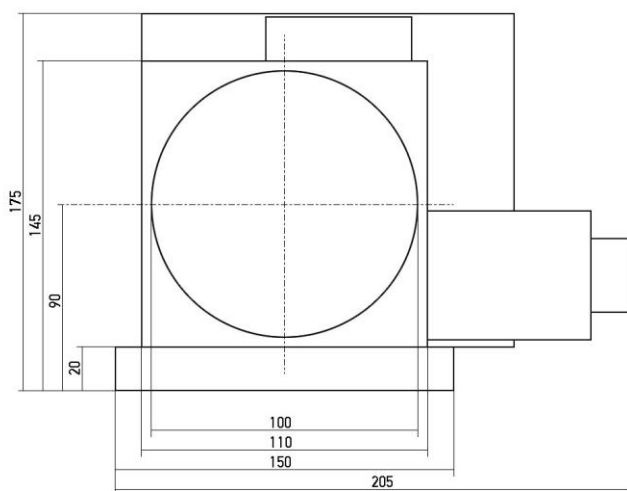
Diese Drehachse ist besonders gut für hohe Belastungen geeignet. Auch die Drehachse 100 kann stehend und liegend montiert werden. Lagerung und Aufhängung sind in einen massiven Aluminiumblock eingelassen. Die Montageflächen sind aus 20mm starkem Aluminium gefertigt. Angetrieben wird die Drehachse von einem starken Schrittmotor.



Automatisierungstechnik. CNC Maschinen.

Technische Daten:





- Massives Aluminiumgehäuse
- Spitzenhöhe: 80mm
- Übersetzung: 1:70
- tech. Auflösung: 0,001607
- Wiederholgenauigkeit: $\pm 0,01^\circ$





Automatisierungstechnik. CNC Maschinen.

Bilder:



SV 16.10.2015 #02